

तपाईंको बालक

८ हप्ताको हुनु अगाडी दर्ता गर्नुहोला!

यो अत्यन्तै
महत्वपूर्ण छ!
यो तपाईंलाई
अस्पतालले गरिदिँदैन




यो अनलाईनमा छ र निशुल्क: छ!

तपाईंको बालक ८ हप्ता हुनु अगाडी नै

www.bdm.nsw.gov.au/newborn मा हेर्नुहोला। यदि तपाईंलाई कुनै समस्या छ भने, हामी यहाँहरूको सहयोगको लागि हाजिर छौं। केवल (02) 9035 6485 मा बिहान ९ बजे र दिउँसो ४:३० बजे सोमबार देखि शुक्रबारमा फोन गर्नुहोला अथवा यी समय बाहिर तपाईंको सन्देश छाड्नुहोला।

तपाईंको बालक दर्ता गर्नुहोला... यो भाग निशुल्क: हो!!



सधारणतया यसलाई
३० मिनेट जति लाग्दछ

तपाईंको आफ्नो बालक दर्ता गर्नु अत्यन्तै महत्वपूर्ण छ- यो तपाईंलाई अस्पतालले गरिदिने!

यदि तपाईंले आफ्नो बालक दर्ता नगर्नु भएमा, तपाईंले अविभावकिय भत्ता जस्ता Centrelink को भत्ताको निवेदन गर्न सक्नु हुन्ने। अनि, यदि तपाईंको बालकको जन्म दर्ता नभएमा, तपाईंले उनिहरुको लागि जन्म दर्ता प्रमाण-पत्र हासिल गर्न सक्नुहुन्ने। यसको मतलब तपाईंको बालक विद्यालयमा वा खेलकुदमा भर्ना गर्ने राहादानी लिन सक्नुहुन्न, वा जब उनिहरु बयस्क हुन्छन् सवारी अनुमती-पत्र, नोकरी, कर दर्ता नम्बर वा बैंड्कमा खाता खोल्न पनि सक्नुहुन्ने।



तपाईंको बालक अनलाईनमा कसरी दर्ता गर्ने निम्न कदमहरु छन्।



आमा बुबा दुबैको परिचय तयार गर्नुहोस्

अनलाईनमा जानु अगाडी, पहिला हरेक अविभावकको तिन प्रकारको परिचय पत्र हुनु पर्दछ तपाईंको हरेक वर्गमा एक हुनु पर्नेछ: १, २ र ३। यदि तपाईंले १ र २ वर्गको परिचय दिन असमर्थ हुनु भएमा, तपाईंले कम्तिमा पनि तिन प्रकारको परिचय उपलब्ध गराउन पर्नेछ। वर्ग ३ बाट कम्तिमा दुई परिचय र एउटा वर्ग ४ बाट भए पनि हुन्छ।

यदि तपाईं संग यी कागजातहरु छैनन् भने, कृपया हामिलाई मद्दतको लागि (02) 9035 6588 मा सम्पर्क गर्नुहोला।

परिचयका कागजपत्रहरु

वर्ग १

यदि तपाईं अष्ट्रेलियामा जन्मनु भएको भए

- अष्ट्रेलियाको जन्म दर्ता प्रमाणपत्र

अथवा अध्यागमनको स्थिती

- नागरिकता
- न्यू जिल्याण्डको नागरिकता
- न्यू जिल्याण्डको जन्म दर्ता प्रमाणपत्र

वर्ग २

- अष्ट्रेलियाको सवारी चालक अनुमती पत्र
- अष्ट्रेलियाको राहादानी
- बन्दुकको अनुमती पत्र
- बिदेशी राहादानी
- उमेर निश्चयको कार्ड

वर्ग ३

- मेडिकेयर कार्ड
- सेन्टरलिंग्क वा शैत्य मामिला विभागको कार्ड
- सेक्युरिटी गार्ड/हुलदङ्गा नियन्त्रण अनुमती पत्र
- क्षेत्रीय शिक्षा संस्थाको परिचय पत्र


वर्ग ४ • हालको ठेगाना देखाउने हालक उर्जा खाता

हरेक कागजपत्रको फोटो वा स्क्यान गर्नुस् र उक्त तस्वीर फाईल कम्प्युटर वा मोवाईलको सजिलै संग पत्ता लगाउन सक्ने स्थानमा राख्नुहोला। अनि अर्को कुरा हरेक फाईलको कुन के फाईल हो त्यो नाम दिनुहोला। फाईल JPEG, TIFF वा PDF (हरेक फाईल अधिकतम 4MB भन्दा बढी हुनुहुन्न) हुनु पर्दछ। कृपया निश्चय गर्नुहोस् कि तिनिहरु प्रष्ट संग पढ्न सक्ने हुनुपर्नेछ।



निश्चय गर्नुहोस् कि तपाईंले आफ्नो बालकको नाम पक्का गरेको!

यो ज्यादै नै महत्वपूर्ण छ यदि तपाईंले पछि परिवर्तन गर्न परेमा, परिवर्तन गर्नकोलागि तपाईंले पैसा तिर्नुपर्नेछ।



www.bdm.nsw.gov.au/newborn - मा जानुहोला

र अनलाईन फारम भर्नुहोला। अनलाईन फारम प्रायजसो ब्राउजर संग काम गर्दछ।

यदि तपाईंकोमा काम नगरेमा, अर्को Google Chrome वा

Safari जस्ता अर्को प्रयोग गर्नुहोला। शुरु गर्नु अगाडी के के चाहिन्छ त्यसको लागि पृष्ठ ४

को तालिका हेर्नुहोला। हामीलाई थाहा छ तपाईं कति व्यस्त हुनुहुन्छ भनेर, तसर्थ तपाईंले फारम एकै पल्टमा

भर्नु पर्दैन – एकपल्ट पहिलो पाना भरे पछि तपाईं फारम भर्न पछि आएपनि हुन्छ। केवल हामिले

तपाईंलाई ई-मेलमा पठाएको रिफरेन्स नम्बर प्रयोग गर्नुहोला, र जब तपाईं अलि कम व्यस्त हुनुहुन्छ

तपाईंले कहाँ छाड्नु भएको हो त्यहाँबाट सुरु गर्न सक्नुहुनेछ।




सबैकुरा ठिक छ छैन जाँच्नुहोला

तपाईंको अर्को अविभावकलाई उनको विवरण ठिक छ छैन जाँच्नको लागि


भन्नुहोला(सहि बाकसमा ठिक लगाएर)। दुवै अविभावकले विवरणहरु जाँच गर्नु र

स्वीकृत गर्नु अत्यन्तै महत्वपूर्ण छ।



'submit' (पेश) बटन थिच्नुहोला

एक पटक दर्ताको भाग सकिएपछि, यदि तपाईं चाहानुहुन्छ भने तपाईंले त्यहिबेला जन्म दर्ता प्रमाणपत्र अडरको लागि रोज्न सक्नुहुनेछ(पछाडीको पानामा हेर्नुहोला)।



बारम्बार सोधिने प्रश्नहरू

के यदि मैले इन्टरनेटको पहुँच नपाएमा के हुन्छ?

केवल (02) 9035 6588 बिहान १० – दिउँसो २ बजे सोमबार देखि शुक्रवार मा फोन गर्नुहोला र हामी कागजको फारम पठाईदिनेछौं।

के यदि मैले ८ हप्ता सम्म पनि दर्ता गर्न नसक्नेमा के हुन्छ?

तपाईंले अनलाईनमा अझै पनि दर्ता गर्न सक्नुहुनेछ तर तपाईंले थप जानकारी उपलब्ध गराउनुपर्ने हुन सक्दछ।

के यदि मलाई मेरो भाषामा मद्दत चाहिएमा के हुन्छ?

यो पृष्ठा www.bdm.nsw.gov.au/newborn मा विभिन्न फरक फरक भाषाहरुमा उपलब्ध छन्। यदि तपाईंलाई आफ्नो भाषामा मद्दत चाहिएमा केवल Translating and Interpreting Service लाई 131 450 फोन गर्नुहोला र बालकको जन्म दर्ताको लागि 13 77 88 मा फोन लगाईदिन भन्नुहोला।

यदि तपाईं चाहानुहुन्छ भने, तपाईंले जन्म दर्ता प्रमाणपत्र पनि अनुरोध गर्न सक्नुहुनेछ!

(शुल्क: लाग्नेछ)

मैले जन्म दर्ता प्रमाणपत्र कसरी अनुरोध गर्न सक्दछु?

यो सबै उहि अनलाई प्रकृत्यामा छ। एकपटक तपाईंको बालक दर्ता गरेपछि, तपाईंले जन्म दर्ता प्रमाणपत्र पनि अनुरोध गर्न सक्नुहुनेछ, अथवा यदि चाहानुहुन्छ भने पछि एउटा पनि अनुरोध गर्न सक्नुहुनेछ।

जन्म दर्ता प्रमाण पत्र एकै पटकमा किन अनुरोध गर्नु पर्दछ?

अहिले गर्नाले तपाईंको पछि समय बचत हुनेछ।

त्यहाँ कस्ता प्रकारका जन्म दर्ता प्रमाणपत्रहरू उपलब्ध छन्?


साधारण जन्म दर्ता प्रमाणपत्र (दाँयामा देखाईएको) – हुलाक र अनाय खर्च समेत गरेर \$५६* पर्दछ। यो तपाईंको बालकको परिचय दिने आधिकारिक कागजपत्र हो।

स्मारक प्रमाणपत्रहरू(तल हेर्नुहोस्) – तपाईंको सुन्दर बच्चाको जन्म किन एउटा राम्रो देखिने स्मारक जन्म प्रमाणपत्र द्वारा नमनाउने?

यसको थप \$२५* पर्दछ र यो फ्रेम गर्नकोलागि ठिक्क छ (२७९ मि मी x ३५५ मि मी)।

तपाईं अनलाईनमा जानुहुँदा तपाईंलाई मनपर्ने स्मारक डिजाइनहरू रोज्न सक्नुहुनेछ। यति याद राख्नुहोला कि साधारण प्रमाणपत्रको जस्तै गरेर स्मारक प्रमाणपत्रहरूको उस्तै सुरक्षाका विशेषताहरू हुँदैनन्, तसर्थ संस्थानहरूले त्यसलाई प्रमाणको रूपमा स्वीकार गर्दैनन्। स्मारक प्रमाणपत्रहरू साधारण प्रमाणपत्र देखि अलग्गै पठाईनेछ।

* मूल्य प्रकाशनकोबेलामा सहि छ र सूचनाबिनानै कुनैपनि बेला परिवर्तन हुन सक्दछ।



अष्ट्रेलियन क्लासिक्स स्मारक जन्म प्रमाणपत्र

अष्ट्रेलियन क्लासिक्स शृंखलामा अष्ट्रेलियाको सबैभन्दा प्रतिष्ठित क्यारेक्टरहरूलाई बच्चाहरूको पुस्तक र टेलिभिजनबाट May Gibbs, Play School, Blinky Bill लगाएत र अरु थप पाईन्छ।



एकलीगसमर्थकहुनुजन्मेको!

NRL प्रिमियमस्मारकजन्मप्रमाणपत्र

दर्ताकार्यालयलेNRLप्रख्यातजन्मप्रमाणपत्रहरूकोविशेषनयाँशृंखलाप्रस्तुत गर्नपाएकोमागर्वगर्दछ।NSWमाजन्मेकालीगसमर्थकहरूकोलागिसबै\$६ क्लबडिजाइनहरूअहिलेउपलब्धछन्।



तपाईंलाई के चाहिन्छ जाँच तालिका

- | | |
|--|--|
| <input type="checkbox"/> बच्चा दर्ता गर्ने व्यक्तीको ई-मेल ठेगाना | <input type="checkbox"/> आमा बुबा दुबैको राम्रो संग पढ्न सक्ने तिन प्रकारको परिचयको स्क्यान वा फोटो |
| <input type="checkbox"/> हरेक आमाबुबाको सम्पर्क विवरणहरू | <input type="checkbox"/> यदि आमा बुबा कानुनी रूपमा विवाह गरेको भए विवाहको मिति र स्थान |
| <input type="checkbox"/> बच्चाको पुरा नाम | <input type="checkbox"/> यदि अन्य सम्बन्ध बाट अन्य बालबालिकाहरू छन् भने उनिहरूको विवरणहरू(जन्म स्थान, पुरा नाम र मिति) |
| <input type="checkbox"/> मिति, समु र बच्चाको जन्मेको स्थान | <input type="checkbox"/> जानकारी दिने हरूको नाम, ठेगाना र सम्पर्क विवरणहरू(एउटा जो निवेदक हुनेछ) |
| <input type="checkbox"/> बच्चाको जन्मेको बेलाको तौल ग्राममा | <input type="checkbox"/> यदि जन्म दर्ता प्रमाणपत्र अनुरोध गर्ने भए क्रेडीट वा डेबिट कार्ड |
| <input type="checkbox"/> आमा बुबा दुबैको पुरा नाम र जन्म स्थल | |
| <input type="checkbox"/> आमा बुबा दुबैको उनिहरू जन्मँदाको बेलाको उनिहरूको आमाको थर | |
| <input type="checkbox"/> आमा बुबा दुबैको पेशा | |
| <input type="checkbox"/> आमा बुबा दुबैको गर्भ रहँदाको समयको ठेगाना | |



NSW Registry of Births Deaths & Marriages
NSW Department of Justice

GPO Box 30, Sydney NSW 2001

टेलिफोन: 13 77 88 (Service NSW) विहान ७ बजे – बेलुकी ७ बजे, सोमबार देखि शुक्रवार