

아기가 생후 8주가 되기 전에 등록시키세요!

**정말로 중요한
일입니다!**

병원에서 귀하를 위해 이를
대신해 주지 않습니다



온라인에서 가능하며 무료입니다!

아기가 생후 8주가 되기 이전에


www.bdm.nsw.gov.au/newborn를 방문하세요.

문제가 발생할 경우 저희가 도와드리겠습니다.

월요일에서 금요일까지 오전 9시에서 오후 4시 30
분 사이에 (02) 9035 6485로 전화하시거나, 업무외
시간에는 메시지를 남겨주시면 됩니다.

아기를 등록시키세요...

등록은 무료입니다!!



대체로 약 20분이
소요됩니다

**아기를 등록시키는 것이 중요합니다.
병원에서 귀하를 위해 대신해 주지 않습니다!**

아기를 등록하지 않으면 양육 휴가 등 특정 센터링크 수당을 신청할 수 없을 수도 있습니다. 또한 자녀가 등록되지 않으면 자녀의 출생증명서를 받을 수 없게 됩니다. 이는 자녀가 학교나 스포츠에 등록할 수 없고 여권을 받을 수 없음을 의미합니다. 또한 성장해서는 운전면허증, 일자리, 세금 파일 번호를 받을 수 없고 은행 계좌를 개설할 수 없게 됩니다.



당신의 아기를 **온라인으로** 등록시키는 방법은 다음과 같습니다.



부모들의 ID 문서를 준비하세요

온라인으로 가기 이전에 각 부모의 세 가지 ID를 먼저 준비해 두어야 합니다.

각 카테고리 1, 2, 3에서 하나가 필요합니다. 카테고리 1과 2에서 ID를 제공할 수 없을 경우, 여전히 최소한 세 개의 ID 양식을 제공해야 합니다. 최소한 이들 두 가지는 카테고리 3에서 나와야 하고 하나는 카테고리 4에서 나올 수 있습니다.

이들 문서가 없을 경우 (02) 9035 6588로 저희에게 연락하여 도움을 요청하십시오.

신분증

카테고리 1

호주에서 출생한 경우:

- 호주 출생증명서

혹은 이민상태 기록

- 시민권 증서
- 뉴질랜드 시민권 증서
- 뉴질랜드 출생증명서

카테고리 2

- 호주 운전면허증
- 호주 여권
- 소형 화기 면허증
- 외국 여권
- 연령 증명 카드

카테고리 3

- 메디케어 카드
- 센터링크 혹은 보훈처 카드
- 보안 요원/군중 통제 면허증
- 대학 교육 기관 ID 카드

카테고리 4 • 현 거주지 주소가 기재된 최근 유틸리티 요금 고지서


각 문서를 스캔하거나 촬영하여 쉽게 찾을 수 있는 컴퓨터 내에 혹은 모바일 기기에 이미지 파일로 저장하세요. 또한 각 파일에 이름을 붙여 내용 파악이 되도록 하는 것이 좋습니다. 가능한 파일형식은 JPEG, TIFF 혹은 PDF (최대 파일 사이즈: 각각 4MB)입니다. 분명하게 읽을 수 있는 상태가 되도록 해야 합니다.

2단계



아기 이름에 동의했는지 확인하세요.

나중에 생각이 바뀔 경우 이름 변경에 비용을 지불해야 되기 때문에 중요합니다.



3단계



www.bdm.nsw.gov.au/newborn에 방문하여

온라인 양식을 작성하세요. 온라인 양식은 대부분의 브라우저에서 가능합니다. 하나의 브라우저에서 가능하지 않으면 Google Chrome이나 Safari와 같은 다른 곳에서 시도해 보세요. 시작하기 전에 필요한 것에 대해서는 4페이지의 점검표를 참조하세요. 귀하의 바쁜 생활을 이해합니다. 따라서 한 번에 양식을 작성하실 필요는 없습니다. 첫 페이지를 작성한 후에 나중에 다시 돌아와 계속 작성할 수 있습니다. 우리가 보내드릴 이메일에 있는 참조 번호를 이용하여 시간 여유가 있을 때 이어서 작성하실 수 있습니다.




4단계



모든 것이 정확한지 확인하세요.

귀하는 또한 배우자에게 내용이 정확한지 (해당란에 체크표시를 함으로써) 확인 요청을 해야 합니다. 부모들이 모두 정보를 확인하고 검증하는 것이 중요합니다.



5단계



‘submit’를 누르세요 (제출하세요)

등록 부분 작성을 마치면 원하실 경우 바로 출생증명서를 주문하실 수 있습니다 (뒷장 참조).



자주 묻는 질문

인터넷이 가능하지 않는 경우는?

월요일에서 금요일, 오전 10시에서 오후 2시 사이에 (02) 9035 6588로 연락해 주시면 종이로 된 양식을 보내드리겠습니다.

8주 후까지 등록을 잊어버린 경우는?

여전히 온라인 등록이 가능하지만 추가 정보를 제공해야 될 수도 있습니다.

한국어 도움이 필요한 경우는?

이 소책자는 www.bdm.nsw.gov.au/newborn에서 여러 언어로 가능합니다. 한국어로 도움이 필요한 경우 131 450으로 통번역 서비스에 전화하여 13 77 88로 연결 요청을 한 후에 아기 출생을 등록하십시오.

원하실 경우, 출생 증명서도 주문하실 수 있습니다! (요금 적용)

출생 증명서를 어떻게 주문하나요?

온라인 절차에 모든 것이 있습니다. 아기를 등록시키면 출생증명서도 주문하실 수 있습니다.
원하시면 나중에 주문하실 수 있습니다.

왜 동시에 출생 증명서를 주문하나요?

지금 하면 나중에 시간을 절약하게 됩니다.

어떤 종류의 출생 증명서가 있나요?


표준 출생 증명서 (우측 참조)는 우편 및 취급 요금을 포함하여 \$56*입니다. 이는 자녀의 신분을 증명하는 공식 문서입니다.

기념 증명서 (아래 참조) – 멋진 기념 출생 증명서 중 하나로 귀하의 예쁜 아기의 출생을 기념해 보세요.

이는 추가 \$25* 추가 비용이 들며 액자 (279mm x 355mm)에 꼭 맞습니다.

온라인에는 다양한 디자인이 있어 좋아하시는 기념 디자인을 선택하시면 됩니다. 유념해야 할 점은 기념 증명서는 표준 증명서와 동일한 보안 특징을 갖지 않기 때문에 기관에서 신분 증명으로 채택하지 않을 수도 있다는 사실입니다. 기념 증명서는 표준 증명서와 별도로 발송됩니다.

* 가격은 인쇄 시에 정확하며 통보 없이 변경될 수 있습니다.



호주 클래식 기념 출생증명서

호주 클래식 종류는 May Gibbs, Play School, Blinky Bill 등을 포함한 텔레비전과 아동 도서에 나오는 대부분의 호주 아이콘 캐릭터를 기념합니다.



리그 팬으로 출생!

NRL 주제로 된 기념 출생증명서

본 등록소에서는 NRL 주제로 새로 나온 종류의 기념 출생 증명서들을 제공합니다. 16개의 클럽 디자인을 모두 망라하며 현재 NSW에서 출생한 리그 팬들을 위해 가능합니다.



필요한 사항에 대한 점검표

- | | |
|---|--|
| <ul style="list-style-type: none"> <input type="checkbox"/> 아기를 등록하는 사람의 이메일 주소 <input type="checkbox"/> 각 부모의 연락처 <input type="checkbox"/> 아기의 성명 <input type="checkbox"/> 아기 출생 날짜, 시간 및 장소 <input type="checkbox"/> 아기 출생 시의 몸무게 (그램 단위) <input type="checkbox"/> 각 부모의 성명과 출생지 <input type="checkbox"/> 각 부모의 모친의 출생 시의 성(surname) <input type="checkbox"/> 각 부모의 직업 <input type="checkbox"/> 임신 대부분의 기간 동안 각 부모의 주소 | <ul style="list-style-type: none"> <input type="checkbox"/> 분명하게 읽을 수 있는 각 부모의 세 가지 ID 문서 스캔 혹은 사진 (2페이지의 1단계 참조) <input type="checkbox"/> 부모들이 법적 결혼을 한 경우, 결혼 날짜 및 장소 <input type="checkbox"/> 다른 관계로부터의 자녀가 있을 경우 그 자녀들의 정보 (성명, 출생 날짜 및 장소) <input type="checkbox"/> 두 명의 정보 제공자의 이름, 주소 및 연락처 (이 중 한 명은 신청인이어야 함) <input type="checkbox"/> 출생 증명서를 주문하실 원할 경우 신용카드 혹은 직불카드 |
|---|--|